

Менеджер форм редактирования

Модуль «Менеджер форм редактирования» предназначен для управления вкладками и полями форм редактирования системы управления HostCMS v.6. Он позволяет:

- Отключать поля и вкладки
- Перемещать поля из одной вкладки в другую
- Редактировать название вкладок
- Редактировать название, подсказку, CSS стили и порядок сортировки полей
- Добавлять разделители полей
- Выполнять все вышеперечисленное отдельно для каждой информационной системы и каждого интернет-магазина
- Отдельно для форм редактирования групп и форм редактирования элементов
- А также отдельно для каждого сайта в системе управления

Установка

[Установка модуля](#)

Отключение вкладок и полей

На примере информационной системы «Фотогалерея». При открытии элемента информационной системы «Фотогалерея» на редактирование мы видим следующую картину.

Информационная система "Фотогалерея"

Редактирование информационного элемента

[Информационные системы](#) → [Фотогалерея](#) → [Яхты](#)

Основные | Описание | SEO | Метки | Дополнительные свойства | Дополнительные

Название информационного элемента

Группа

Яхты Учитывать регистр

Дата

Активен Индексировать

Порядок сортировки IP-адрес Число просмотров Код пользователя

Большое изображение

Малое изображение

Название элемента в URL

Группа доступа

Как у родителя

Но хотим видеть так:

Информационная система "Фотогалерея"

Редактирование информационного элемента

[Информационные системы](#) → [Фотогалерея](#) → [Яхты](#)

Основные

Название информационного элемента







Большое изображение

Малое изображение

1. Открываем модуль «Менеджер форм редактирования» (в админке пункт называется «Формы редактирования»)
2. Далее нажимаем «Информационные системы»







































Менеджер форм редактирования

Поля и вкладки [Помощь](#)

| — | | Название ↑ ↓ | — | — | |
|--------------------------|-----------------------------------------------------------------------------------|----------------------------------------|---|---|-------------------------------------------------------------------------------------------------------------------------------------------------------------------------|
| <input type="checkbox"/> | — | <input type="text"/> | — | — |   |
| <input type="checkbox"/> |  | Интернет-магазин | — | — | |
| <input type="checkbox"/> |  | Информационные системы | — | — | |
| <input type="checkbox"/> |  | Страницы и документы | — | — | |
| <input type="checkbox"/> |  | Структура сайта | — | — | |
| <input type="checkbox"/> | | | | | 30 ▾ |

3. Открывается список информационных систем. Иконки справа позволяют перейти к редактированию форм элементов или форм групп информационных систем. Сейчас нас интересует элемент, нажимаем на иконку редактирования элемента(самая правая).

[Модули](#) → [Информационные системы](#)

| — | | Название ↑ ↓ | — | — | |
|--------------------------|-------------------------------------------------------------------------------------|----------------------------------|---------------------------------------------------------------------------------------|---------------------------------------------------------------------------------------|-----------------------------------------------------------------------------------------------------------------------------------------------------------------------------|
| <input type="checkbox"/> | — | <input type="text"/> | — | — |   |
| <input type="checkbox"/> |  | Архив файлов |  |  | |
| <input type="checkbox"/> |  | Вакансии |  |  | |
| <input type="checkbox"/> |  | Вопросы-ответы |  |  | |
| <input type="checkbox"/> |  | Глоссарий |  |  | |
| <input type="checkbox"/> |  | Гостевая книга |  |  | |
| <input type="checkbox"/> |  | Новости |  |  | |
| <input type="checkbox"/> |  | Полезные ресурсы |  |  | |
| <input type="checkbox"/> |  | Портфолио |  |  | |
| <input type="checkbox"/> |  | Статьи |  |  | |
| <input type="checkbox"/> |  | тестовая ис |  |  | |
| <input type="checkbox"/> |  | Услуги |  |  | |
| <input type="checkbox"/> |  | Фотогалерея |  |  | |
| <input type="checkbox"/> | | | | | 30 ▾ |

4. Открываются вкладки формы редактирования элемента информационной системы «Фотогалерея». Выбираем все, кроме вкладки «Основные»

Модули → Информационные системы → Фотогалерея → Элемент

| | — Название ↑ ↓ | Сортировка ↑ ↓ | — | |
|--------------------------|----------------------------------------------------------------------------------------------|---------------------------------|---|---------------------------------|
| <input type="checkbox"/> | <input type="text"/> | — | — | <input type="text"/> |
| <input type="checkbox"/> | 📁 Основные | <input type="text" value="0"/> | 💡 | ✎ |
| <input type="checkbox"/> | 📁 Описание | <input type="text" value="10"/> | 💡 | ✎ |
| <input type="checkbox"/> | 📁 SEO | <input type="text" value="20"/> | 💡 | ✎ |
| <input type="checkbox"/> | 📁 Метки | <input type="text" value="30"/> | 💡 | ✎ |
| <input type="checkbox"/> | 📁 Дополнительные свойства | <input type="text" value="40"/> | 💡 | ✎ |
| <input type="checkbox"/> | 📁 Дополнительные | <input type="text" value="50"/> | 💡 | ✎ |
| <input type="checkbox"/> | <input type="checkbox"/> Изменить <input type="checkbox"/> Изменить активность | | | <input type="text" value="30"/> |
| <input type="checkbox"/> | | | | <input type="text" value="30"/> |






















5. Нажимаем снизу «Изменить активность»

Модули → Информационные системы → Фотогалерея → Элемент

| | — Название ↑ ↓ | Сортировка ↑ ↓ | — | |
|-------------------------------------|----------------------------------------------------------------------------------------------------------|---------------------------------|---|---------------------------------|
| <input type="checkbox"/> | <input type="text"/> | — | — | <input type="text"/> |
| <input type="checkbox"/> | 📁 Основные | <input type="text" value="0"/> | 💡 | ✎ |
| <input checked="" type="checkbox"/> | 📁 Описание | <input type="text" value="10"/> | 💡 | ✎ |
| <input checked="" type="checkbox"/> | 📁 SEO | <input type="text" value="20"/> | 💡 | ✎ |
| <input checked="" type="checkbox"/> | 📁 Метки | <input type="text" value="30"/> | 💡 | ✎ |
| <input checked="" type="checkbox"/> | 📁 Дополнительные свойства | <input type="text" value="40"/> | 💡 | ✎ |
| <input checked="" type="checkbox"/> | 📁 Дополнительные | <input type="text" value="50"/> | 💡 | ✎ |
| <input type="checkbox"/> | <input checked="" type="checkbox"/> Применить <input type="checkbox"/> Изменить активность | | | <input type="text" value="30"/> |

6. Далее нажимаем на вкладку «Основные»

Модули → Информационные системы → Фотогалерея → Элемент

| | — Название ↑↓ | Сортировка ↑↓ | — | |
|--------------------------|-----------------------------------------------------------------------------------------------------------------------------------------------------------------------------------------------------------------------------------|---------------------------------|-------------------------------------------------------------------------------------|-------------------------------------------------------------------------------------|
| <input type="checkbox"/> | <input type="text"/> | — | — | <input type="text"/> |
| <input type="checkbox"/> |  Основные  | <input type="text" value="0"/> |  |  |
| <input type="checkbox"/> |  Описание | <input type="text" value="10"/> |  |  |
| <input type="checkbox"/> |  SEO | <input type="text" value="20"/> |  |  |
| <input type="checkbox"/> |  Метки | <input type="text" value="30"/> |  |  |
| <input type="checkbox"/> |  Дополнительные свойства | <input type="text" value="40"/> |  |  |
| <input type="checkbox"/> |  Дополнительные | <input type="text" value="50"/> |  |  |
| <input type="checkbox"/> |  Применить  Изменить активность | | | <input type="text" value="30"/> |

7. Открывается список полей вкладки «Основные»

| — | Название ↑ ↓ | Сортировка ↑ ↓ | — | |
|--------------------------|-------------------------------------------|-------------------------------------|---|---------------------------------|
| <input type="checkbox"/> | <input type="text"/> | — | — | <input type="text"/> |
| <input type="checkbox"/> | Название информационного элемента (name) | <input type="text" value="0"/> | | |
| <input type="checkbox"/> | Группа (informationsystem_group_id) | <input type="text" value="10"/> | | |
| <input type="checkbox"/> | Дата (datetime) | <input type="text" value="20"/> | | |
| <input type="checkbox"/> | Дата публикации (start_datetime) | <input type="text" value="30"/> | | |
| <input type="checkbox"/> | Дата завершения публикации (end_datetime) | <input type="text" value="40"/> | | |
| <input type="checkbox"/> | Активен (active) | <input type="text" value="50"/> | | |
| <input type="checkbox"/> | Индексировать (indexing) | <input type="text" value="60"/> | | |
| <input type="checkbox"/> | Порядок сортировки (sorting) | <input type="text" value="70"/> | | |
| <input type="checkbox"/> | IP-адрес (ip) | <input type="text" value="80"/> | | |
| <input type="checkbox"/> | Число просмотров (showed) | <input type="text" value="90"/> | | |
| <input type="checkbox"/> | Код пользователя (siteuser_id) | <input type="text" value="100"/> | | |
| <input type="checkbox"/> | (image) | <input type="text" value="110"/> | | |
| <input type="checkbox"/> | Название элемента в URL (path) | <input type="text" value="120"/> | | |
| <input type="checkbox"/> | Группа доступа (siteuser_group_id) | <input type="text" value="130"/> | | |
| <input type="checkbox"/> | Изменить | Изменить активность | | <input type="text" value="30"/> |

8. Выбираем все, кроме полей «Название информационного элемента» и «(image)» — поле «image» не имеет подписи, потому как формируется в контроллере формы.

| | — Название ↑ ↓ | Сортировка ↑ ↓ | — | |
|-------------------------------------|---------------------------------------------------------------------|----------------------------------|---|---------------------------------|
| <input type="checkbox"/> | <input type="text"/> | — | — | <input type="text"/> |
| <input type="checkbox"/> | <input type="checkbox"/> Название информационного элемента (name) ← | <input type="text" value="0"/> | | |
| <input checked="" type="checkbox"/> | <input type="checkbox"/> Группа (informationsystem_group_id) | <input type="text" value="10"/> | | |
| <input checked="" type="checkbox"/> | <input type="checkbox"/> Дата (datetime) | <input type="text" value="20"/> | | |
| <input checked="" type="checkbox"/> | <input type="checkbox"/> Дата публикации (start_datetime) | <input type="text" value="30"/> | | |
| <input checked="" type="checkbox"/> | <input type="checkbox"/> Дата завершения публикации (end_datetime) | <input type="text" value="40"/> | | |
| <input checked="" type="checkbox"/> | <input type="checkbox"/> Активен (active) | <input type="text" value="50"/> | | |
| <input checked="" type="checkbox"/> | <input type="checkbox"/> Индексировать (indexing) | <input type="text" value="60"/> | | |
| <input checked="" type="checkbox"/> | <input type="checkbox"/> Порядок сортировки (sorting) | <input type="text" value="70"/> | | |
| <input checked="" type="checkbox"/> | <input type="checkbox"/> IP-адрес (ip) | <input type="text" value="80"/> | | |
| <input checked="" type="checkbox"/> | <input type="checkbox"/> Число просмотров (showed) | <input type="text" value="90"/> | | |
| <input checked="" type="checkbox"/> | <input type="checkbox"/> Код пользователя (siteuser_id) | <input type="text" value="100"/> | | |
| <input type="checkbox"/> | <input type="checkbox"/> (image) ← | <input type="text" value="110"/> | | |
| <input checked="" type="checkbox"/> | <input type="checkbox"/> Название элемента в URL (path) | <input type="text" value="120"/> | | |
| <input checked="" type="checkbox"/> | <input type="checkbox"/> Группа доступа (siteuser_group_id) | <input type="text" value="130"/> | | |
| <input type="checkbox"/> | <input checked="" type="checkbox"/> Применить Изменить активность | | | <input type="text" value="30"/> |

9. Далее нажимаем «Изменить активность»

| — | Название ↑ ↓ | Сортировка ↑ ↓ | — | |
|--------------------------|-------------------------------------------|----------------------------------|---|---------------------------------|
| <input type="checkbox"/> | <input type="text"/> | — | — | <input type="text"/> |
| <input type="checkbox"/> | Название информационного элемента (name) | <input type="text" value="0"/> | | |
| <input type="checkbox"/> | Группа (informationsystem_group_id) | <input type="text" value="10"/> | | |
| <input type="checkbox"/> | Дата (datetime) | <input type="text" value="20"/> | | |
| <input type="checkbox"/> | Дата публикации (start_datetime) | <input type="text" value="30"/> | | |
| <input type="checkbox"/> | Дата завершения публикации (end_datetime) | <input type="text" value="40"/> | | |
| <input type="checkbox"/> | Активен (active) | <input type="text" value="50"/> | | |
| <input type="checkbox"/> | Индексировать (indexing) | <input type="text" value="60"/> | | |
| <input type="checkbox"/> | Порядок сортировки (sorting) | <input type="text" value="70"/> | | |
| <input type="checkbox"/> | IP-адрес (ip) | <input type="text" value="80"/> | | |
| <input type="checkbox"/> | Число просмотров (showed) | <input type="text" value="90"/> | | |
| <input type="checkbox"/> | Код пользователя (siteuser_id) | <input type="text" value="100"/> | | |
| <input type="checkbox"/> | (image) | <input type="text" value="110"/> | | |
| <input type="checkbox"/> | Название элемента в URL (path) | <input type="text" value="120"/> | | |
| <input type="checkbox"/> | Группа доступа (siteuser_group_id) | <input type="text" value="130"/> | | |
| <input type="checkbox"/> | Применить Изменить активность | | | <input type="text" value="30"/> |

10. Открываем модуль «Информационные системы» в ЦА. Открываем информационную систему «Фотогалерея» и переходим к редактированию информационного элемента.

Редактирование информационного элемента

Основные

Название информационного элемента

Большое изображение Обзор...

Малое изображение Обзор...