

Менеджер форм редактирования

Установка

[Установка модуля](#)

Отключение вкладок и полей

На примере информационной системы «Фотогалерея». При открытии элемента информационной системы «Фотогалерея» на редактирование мы видим следующую картину.

The screenshot shows a web browser window titled "Информационная система «Фотогалерея»". The main heading is "Редактирование информационного элемента". Below it is a breadcrumb trail: "Информационные системы → Фотогалерея → Яхты". There are several tabs: "Основные", "Описание", "SEO", "Метки", "Дополнительные свойства", and "Дополнительные". The "Основные" tab is active. The form contains the following fields and controls:

- Название информационного элемента:** Text input with value "Яхты_4".
- Группа:** Dropdown menu with value "Яхты".
- Дата:** Text input with value "14.03.2008 14:39:07".
- Дата публикации:** Text input with value "14.03.2008 14:39:07".
- Дата завершения публикации:** Empty text input.
- Активен:** Checked checkbox.
- Индексировать:** Checked checkbox.
- Порядок сортировки:** Text input with value "0".
- IP-адрес:** Text input with value "192.168.0.7".
- Число просмотров:** Text input with value "0".
- Код пользователя:** Text input with value "0".
- Большое изображение:** Empty text input with "Обзор..." button.
- Малое изображение:** Empty text input with "Обзор..." button.
- Название элемента в URL:** Text input with value "37".
- Группа доступа:** Dropdown menu with value "Как у родителя".
- Buttons:** "Сохранить" (grey) and "Применить" (yellow).



Но хотим видеть так:

Редактирование информационного элемента

[Информационные системы](#) → [Фотогалерея](#) → [Яхты](#)

Основные

Название информационного элемента




Большое изображение Обзор...  Малое изображение Обзор... 

Сохранить Применить

1. Открываем модуль «Менеджер форм редактирования» (в админке пункт называется «Формы редактирования»)
2. Далее нажимаем «Информационные системы»

Менеджер форм редактирования

[Поля и вкладки](#) [Помощь](#)

<input type="checkbox"/>	—	Название ↑ ↓	—	—	
<input type="checkbox"/>	—	<input type="text"/>	—	—	 
<input type="checkbox"/>		Интернет-магазин		—	
<input type="checkbox"/>		Информационные системы ← 		—	
<input type="checkbox"/>		Страницы и документы		—	
<input type="checkbox"/>		Структура сайта		—	
<input type="checkbox"/>					30 ▾

3. Открывается список информационных систем. Иконки справа позволяют перейти к редактированию форм элементов или форм групп информационных систем. Сейчас нас интересует элемент, нажимаем на иконку редактирования элемента(самая правая).

Модули → Информационные системы

	—	Название ↑ ↓	—	—	
<input type="checkbox"/>	—	<input type="text"/>	—	—	<input type="text"/>
<input type="checkbox"/>	📁	Архив файлов	📁	📄	
<input type="checkbox"/>	📁	Вакансии	📁	📄	
<input type="checkbox"/>	📁	Вопросы-ответы	📁	📄	
<input type="checkbox"/>	📁	Глоссарий	📁	📄	
<input type="checkbox"/>	📁	Гостевая книга	📁	📄	
<input type="checkbox"/>	📁	Новости	📁	📄	
<input type="checkbox"/>	📁	Полезные ресурсы	📁	📄	
<input type="checkbox"/>	📁	Портфолио	📁	📄	
<input type="checkbox"/>	📁	Статьи	📁	📄	
<input type="checkbox"/>	📁	тестовая ис	📁	📄	
<input type="checkbox"/>	📁	Услуги	📁	📄	
<input type="checkbox"/>	📁	Фотогалерея	📁	📄	
<input type="checkbox"/>					30 ▾



4. Открываются вкладки формы редактирования элемента информационной системы «Фотогалерея». Выбираем все, кроме вкладки «Основные»


Модули → Информационные системы → Фотогалерея → Элемент

	—	Название ↑ ↓	Сортировка ↑ ↓	—	
<input type="checkbox"/>	—	<input type="text"/>	—	—	<input type="text"/>
<input type="checkbox"/>	📁	Основные	<input type="text" value="0"/>	💡	✎
<input type="checkbox"/>	📁	Описание	<input type="text" value="10"/>	💡	✎
<input type="checkbox"/>	📁	SEO	<input type="text" value="20"/>	💡	✎
<input type="checkbox"/>	📁	Метки	<input type="text" value="30"/>	💡	✎
<input type="checkbox"/>	📁	Дополнительные свойства	<input type="text" value="40"/>	💡	✎
<input type="checkbox"/>	📁	Дополнительные	<input type="text" value="50"/>	💡	✎
<input type="checkbox"/>	←	Изменить	💡	Изменить активность	30 ▾
<input type="checkbox"/>					30 ▾




5. Нажимаем снизу «Изменить активность»

Модули → Информационные системы → Фотогалерея → Элемент

<input type="checkbox"/>	— Название ↑ ↓	Сортировка ↑ ↓	—	
<input type="checkbox"/>	<input type="text"/>	—	—	<input type="text"/> <input type="text"/>
<input type="checkbox"/>	<input type="checkbox"/> Основные	<input type="text" value="0"/>	<input type="checkbox"/> <input type="checkbox"/>	<input type="text"/>
<input checked="" type="checkbox"/>	<input type="checkbox"/> Описание	<input type="text" value="10"/>	<input type="checkbox"/> <input type="checkbox"/>	<input type="text"/>
<input checked="" type="checkbox"/>	<input type="checkbox"/> SEO	<input type="text" value="20"/>	<input type="checkbox"/> <input type="checkbox"/>	<input type="text"/>
<input checked="" type="checkbox"/>	<input type="checkbox"/> Метки	<input type="text" value="30"/>	<input type="checkbox"/> <input type="checkbox"/>	<input type="text"/>
<input checked="" type="checkbox"/>	<input type="checkbox"/> Дополнительные свойства	<input type="text" value="40"/>	<input type="checkbox"/> <input type="checkbox"/>	<input type="text"/>
<input checked="" type="checkbox"/>	<input type="checkbox"/> Дополнительные	<input type="text" value="50"/>	<input type="checkbox"/> <input type="checkbox"/>	<input type="text"/>
<input type="checkbox"/>	<input checked="" type="checkbox"/> Применить <input type="checkbox"/> Изменить активность 			<input type="text" value="30"/> <input type="text"/>

6. Далее нажимаем на вкладку «Основные»

Модули → Информационные системы → Фотогалерея → Элемент

<input type="checkbox"/>	— Название ↑ ↓	Сортировка ↑ ↓	—	
<input type="checkbox"/>	<input type="text"/>	—	—	<input type="text"/> <input type="text"/>
<input type="checkbox"/>	<input type="checkbox"/> Основные 	<input type="text" value="0"/>	<input type="checkbox"/> <input type="checkbox"/>	<input type="text"/>
<input type="checkbox"/>	<input type="checkbox"/> Описание	<input type="text" value="10"/>	<input type="checkbox"/> <input type="checkbox"/>	<input type="text"/>
<input type="checkbox"/>	<input type="checkbox"/> SEO	<input type="text" value="20"/>	<input type="checkbox"/> <input type="checkbox"/>	<input type="text"/>
<input type="checkbox"/>	<input type="checkbox"/> Метки	<input type="text" value="30"/>	<input type="checkbox"/> <input type="checkbox"/>	<input type="text"/>
<input type="checkbox"/>	<input type="checkbox"/> Дополнительные свойства	<input type="text" value="40"/>	<input type="checkbox"/> <input type="checkbox"/>	<input type="text"/>
<input type="checkbox"/>	<input type="checkbox"/> Дополнительные	<input type="text" value="50"/>	<input type="checkbox"/> <input type="checkbox"/>	<input type="text"/>
<input type="checkbox"/>	<input checked="" type="checkbox"/> Применить <input type="checkbox"/> Изменить активность			<input type="text" value="30"/> <input type="text"/>

7. Открывается список полей вкладки «Основные»

—	Название ↑ ↓	Сортировка ↑ ↓	—	
<input type="checkbox"/>	<input type="text"/>	—	—	<input type="text"/> <input type="text"/>
<input type="checkbox"/>	Название информационного элемента (name)	<input type="text" value="0"/>	<input type="text"/>	<input type="text"/>
<input type="checkbox"/>	Группа (informationsystem_group_id)	<input type="text" value="10"/>	<input type="text"/>	<input type="text"/>
<input type="checkbox"/>	Дата (datetime)	<input type="text" value="20"/>	<input type="text"/>	<input type="text"/>
<input type="checkbox"/>	Дата публикации (start_datetime)	<input type="text" value="30"/>	<input type="text"/>	<input type="text"/>
<input type="checkbox"/>	Дата завершения публикации (end_datetime)	<input type="text" value="40"/>	<input type="text"/>	<input type="text"/>
<input type="checkbox"/>	Активен (active)	<input type="text" value="50"/>	<input type="text"/>	<input type="text"/>
<input type="checkbox"/>	Индексировать (indexing)	<input type="text" value="60"/>	<input type="text"/>	<input type="text"/>
<input type="checkbox"/>	Порядок сортировки (sorting)	<input type="text" value="70"/>	<input type="text"/>	<input type="text"/>
<input type="checkbox"/>	IP-адрес (ip)	<input type="text" value="80"/>	<input type="text"/>	<input type="text"/>
<input type="checkbox"/>	Число просмотров (showed)	<input type="text" value="90"/>	<input type="text"/>	<input type="text"/>
<input type="checkbox"/>	Код пользователя (siteuser_id)	<input type="text" value="100"/>	<input type="text"/>	<input type="text"/>
<input type="checkbox"/>	(image)	<input type="text" value="110"/>	<input type="text"/>	<input type="text"/>
<input type="checkbox"/>	Название элемента в URL (path)	<input type="text" value="120"/>	<input type="text"/>	<input type="text"/>
<input type="checkbox"/>	Группа доступа (siteuser_group_id)	<input type="text" value="130"/>	<input type="text"/>	<input type="text"/>
<input type="checkbox"/>	<input type="checkbox"/> Изменить <input type="checkbox"/> Изменить активность			<input type="text" value="30"/> ▾

8. Выбираем все, кроме полей «Название информационного элемента» и «(image)» — поле «image» не имеет подписи, потому как формируется в контроллере формы.

	— Название ↑ ↓	Сортировка ↑ ↓	—	
<input type="checkbox"/>	<input type="text"/>	—	—	<input type="text"/>
<input type="checkbox"/>	<input type="checkbox"/> Название информационного элемента (name) ←	<input type="text" value="0"/>	<input type="checkbox"/>	<input type="checkbox"/>
<input checked="" type="checkbox"/>	<input type="checkbox"/> Группа (informationsystem_group_id)	<input type="text" value="10"/>	<input type="checkbox"/>	<input type="checkbox"/>
<input checked="" type="checkbox"/>	<input type="checkbox"/> Дата (datetime)	<input type="text" value="20"/>	<input type="checkbox"/>	<input type="checkbox"/>
<input checked="" type="checkbox"/>	<input type="checkbox"/> Дата публикации (start_datetime)	<input type="text" value="30"/>	<input type="checkbox"/>	<input type="checkbox"/>
<input checked="" type="checkbox"/>	<input type="checkbox"/> Дата завершения публикации (end_datetime)	<input type="text" value="40"/>	<input type="checkbox"/>	<input type="checkbox"/>
<input checked="" type="checkbox"/>	<input type="checkbox"/> Активен (active)	<input type="text" value="50"/>	<input type="checkbox"/>	<input type="checkbox"/>
<input checked="" type="checkbox"/>	<input type="checkbox"/> Индексировать (indexing)	<input type="text" value="60"/>	<input type="checkbox"/>	<input type="checkbox"/>
<input checked="" type="checkbox"/>	<input type="checkbox"/> Порядок сортировки (sorting)	<input type="text" value="70"/>	<input type="checkbox"/>	<input type="checkbox"/>
<input checked="" type="checkbox"/>	<input type="checkbox"/> IP-адрес (ip)	<input type="text" value="80"/>	<input type="checkbox"/>	<input type="checkbox"/>
<input checked="" type="checkbox"/>	<input type="checkbox"/> Число просмотров (showed)	<input type="text" value="90"/>	<input type="checkbox"/>	<input type="checkbox"/>
<input checked="" type="checkbox"/>	<input type="checkbox"/> Код пользователя (siteuser_id)	<input type="text" value="100"/>	<input type="checkbox"/>	<input type="checkbox"/>
<input type="checkbox"/>	<input type="checkbox"/> (image) ←	<input type="text" value="110"/>	<input type="checkbox"/>	<input type="checkbox"/>
<input checked="" type="checkbox"/>	<input type="checkbox"/> Название элемента в URL (path)	<input type="text" value="120"/>	<input type="checkbox"/>	<input type="checkbox"/>
<input checked="" type="checkbox"/>	<input type="checkbox"/> Группа доступа (siteuser_group_id)	<input type="text" value="130"/>	<input type="checkbox"/>	<input type="checkbox"/>
<input type="checkbox"/>	<input checked="" type="checkbox"/> Применить <input type="checkbox"/> Изменить активность			<input type="text" value="30"/>

9. Далее нажимаем «Изменить активность»

—	Название ↑ ↓	Сортировка ↑ ↓	—	
<input type="checkbox"/>	<input type="text"/>	—	—	<input type="text"/>
<input type="checkbox"/>	Название информационного элемента (name)	<input type="text" value="0"/>		
<input type="checkbox"/>	Группа (informationsystem_group_id)	<input type="text" value="10"/>		
<input type="checkbox"/>	Дата (datetime)	<input type="text" value="20"/>		
<input type="checkbox"/>	Дата публикации (start_datetime)	<input type="text" value="30"/>		
<input type="checkbox"/>	Дата завершения публикации (end_datetime)	<input type="text" value="40"/>		
<input type="checkbox"/>	Активен (active)	<input type="text" value="50"/>		
<input type="checkbox"/>	Индексировать (indexing)	<input type="text" value="60"/>		
<input type="checkbox"/>	Порядок сортировки (sorting)	<input type="text" value="70"/>		
<input type="checkbox"/>	IP-адрес (ip)	<input type="text" value="80"/>		
<input type="checkbox"/>	Число просмотров (showed)	<input type="text" value="90"/>		
<input type="checkbox"/>	Код пользователя (siteuser_id)	<input type="text" value="100"/>		
<input type="checkbox"/>	(image)	<input type="text" value="110"/>		
<input type="checkbox"/>	Название элемента в URL (path)	<input type="text" value="120"/>		
<input type="checkbox"/>	Группа доступа (siteuser_group_id)	<input type="text" value="130"/>		
<input type="checkbox"/>	Применить Изменить активность			<input type="text" value="30"/>

10. Открываем модуль «Информационные системы» в ЦА. Открываем информационную систему «Фотогалерея» и переходим к редактированию информационного элемента.

Редактирование информационного элемента

Основные

Название информационного элемента

Большое изображение

Малое изображение